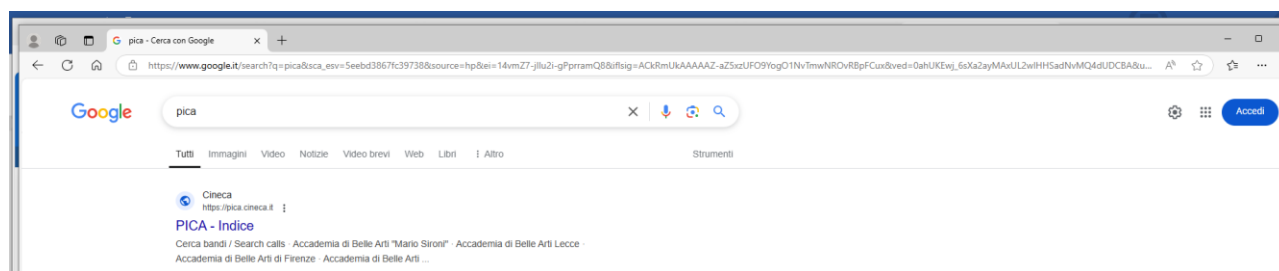
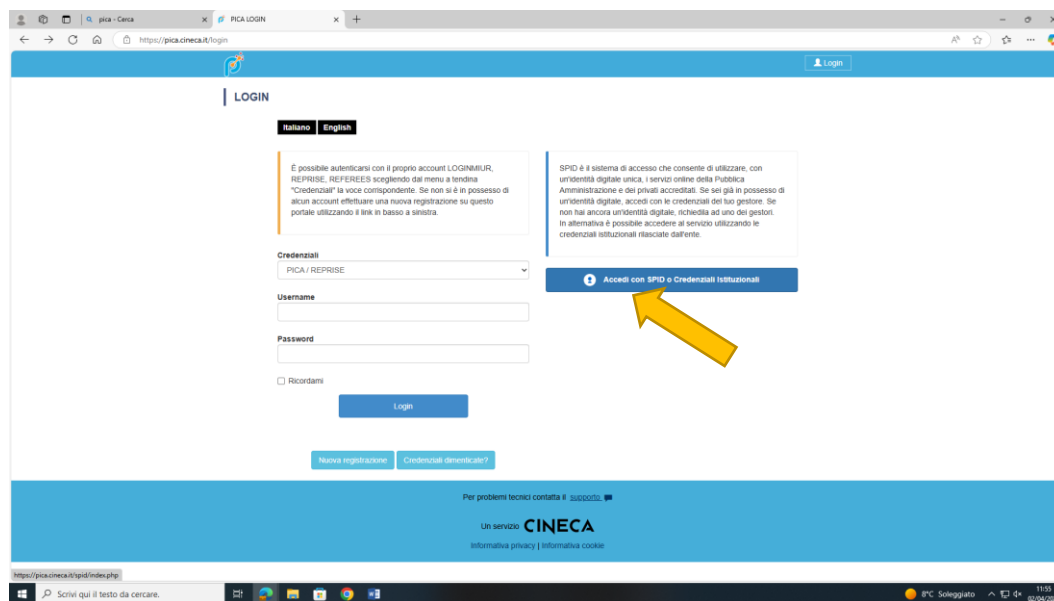


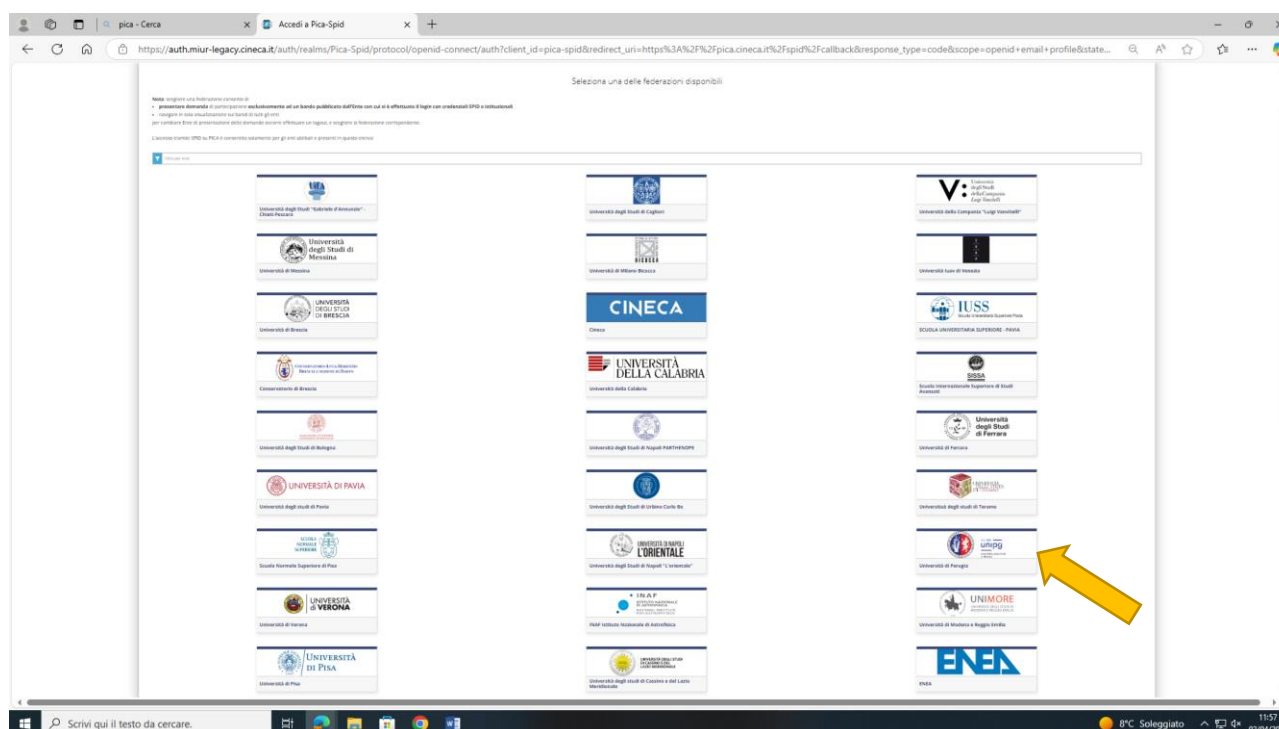
Cercare la piattaforma [PICA](#) su un qualsiasi motore di ricerca e cliccare sul risultato riportato di seguito




Se si possiede un account Spid cliccare sulla voce “Accedi con SPID o Credenziali istituzionali”



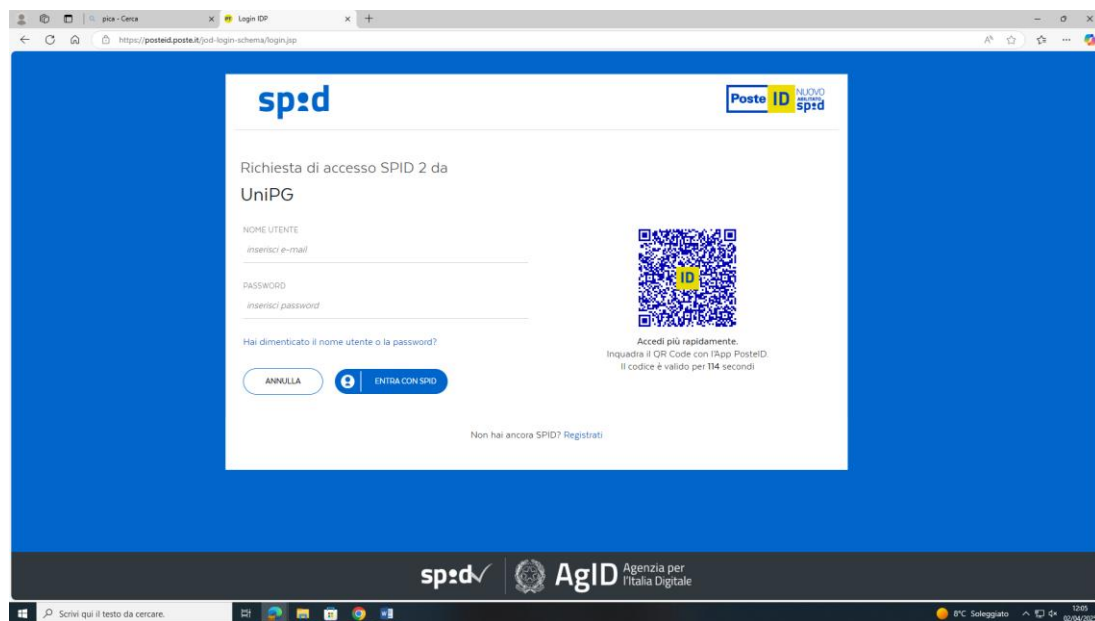
Selezionare “Università degli Studi di Perugia”




selezionare il gestore del proprio account SPID



inserire le proprie credenziali SPID o inquadrare il QR Code



Selezionare di nuovo "Università degli Studi di Perugia"



Selezionare il bando per cui si intende presentare la domanda

The screenshot shows the PICA - Università degli Studi di Perugia website. The browser address bar displays <https://pica.cineca.it/unipg/>. The website header includes navigation links: [Backoffice Ente](#), [Cerca in Ente](#), [Note di rilascio](#), and [My PICA](#). The main content area features the University of Perugia logo and the text "UNIVERSITÀ DEGLI STUDI DI PERUGIA". Below this, there is a "BACKOFFICE ENTE" button. A filter section includes a "Filtro / Filter" input field, a "Tipologia / Category" dropdown menu set to "Tutti / All", and a "Bandi / Calls" dropdown menu set to "Recenti / Latest". A highlighted card displays the following information:

Cod: **PE PTA-2024-01**
Progressioni Economiche all'interno delle Aree ai sensi dell'art. 10 del C.C.I. Accordo Anno 2024 sottoscritto in data 7.11.2024 e del C.C.I. avente ad oggetto "Protocollo Criteri Progressioni Economiche all'interno delle aree." Cod: PE PTA-2024-01 sottoscritto in data 11.03.2025
03-04-2025 23:59 08-05-2025 15:00 Personale Tecnico Amministrativo

procedere alla compilazione della stessa seguendo i passaggi illustrati nella “Guida alla compilazione della domanda”.