



A.D. 1308  
**unipg**  
UNIVERSITÀ DEGLI STUDI  
DI PERUGIA

## **RIPARTIZIONE DIDATTICA**

Area Alta Formazione e Procedure selettive  
Ufficio Procedure Selettive

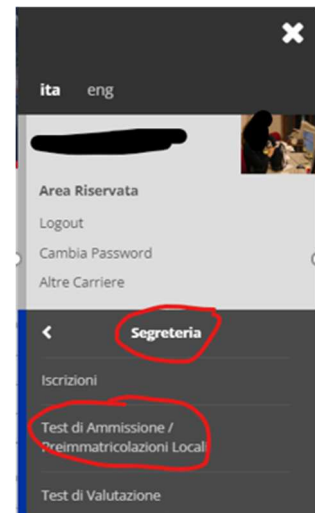
Corso di Laurea Magistrale a Ciclo Unico  
ad ACCESSO PROGRAMMATO in  
MEDICINA VETERINARIA

### **PROCEDURA PER RICHIESTA INSERIMENTO NELLA GRADUATORIA DI MERITO LOCALE DELL'ATENEIO DI SOSTENIMENTO DEL TEST PER CITTADINI NON-UE RESIDENTI ALL'ESTERO**

**A partire dal 20 agosto 2024 ed entro il 2 settembre 2024 il candidato deve:**

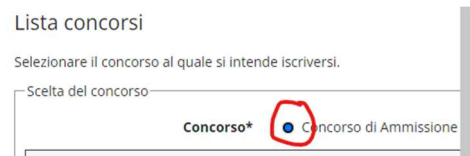
1. **Accedere a SOL (Servizi On Line) dal sito [www.segreterie.unipg.it](http://www.segreterie.unipg.it)**
  - Se NON sei mai stato studente dell'Università degli Studi di Perugia e non hai mai effettuato la registrazione al SOL-Segreteria OnLine, clicca su "REGISTRAZIONE".
  - Se invece sei già in possesso delle credenziali (Nome utente e password) clicca su "AUTENTICAZIONE" ed effettua il "login". (Se sei già registrato ma non ricordi le credenziali effettua la procedura di recupero collegandoti alla pagina Recupero credenziali)
  
2. **Compilare la domanda di inserimento nella graduatoria locale di merito**, come da istruzioni che seguono:
  - 2.1 Effettuare il login cliccando su "Autenticazione" e inserire il Nome utente e Password (ottenuti a seguito della Registrazione)

2.2 Compilare la domanda di inserimento nella graduatoria cliccando sulla voce di menù di destra “SEGRETERIA” □ “Test di ammissione / preimmatricolazioni locali” e quindi cliccare su “Procedi con l’ammissione”



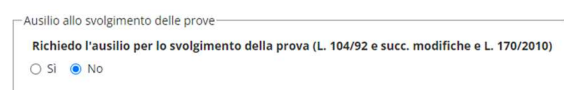
2.3 In fondo alla pagina cliccare su **Iscrizione Concorsi** e scegliere la tipologia di corso (per Medicina e Chirurgia o per Odontoiatria e Protesi Dentaria scegliere “Laurea Magistrale ciclo unico 6 anni”; per Medicina Veterinaria scegliere “Laurea Magistrale ciclo unico 5 anni”)

2.4 Inserire il flag nel concorso a cui si è partecipato e cliccare su **Avanti**




2.5 Selezionare il corso per cui si vuole fare domanda e che è stato già scelto in University e cliccare su **Next**

2.6 Lasciare il flag su e cliccare su **Avanti**



2.7 Inserire quindi il Titolo di Scuola Superiore e cliccare su **Procedi**



2.8 Nella pagina degli Allegati inserire il flag nella voce “SI” e quindi cliccare su 


Titoli dichiarati

Non è stato inserito alcun documento e/o titolo di valutazione.

Vuoi allegare altri documenti e/o titoli alla domanda di ammissione?\*

Si  
 No


 


2.9 Selezionare in Tipologia la voce “Allegato A1”, compilare il campo “Titolo” con la voce “MODULO A1”, lasciare in bianco il campo “Descrizione” e selezionare nel campo “Allegato” il Modulo A1 compilato e firmato (come da indicazioni presenti nel modulo) e quindi cliccare su 

Dichiarazione titolo/documento


Indicare i dati del titolo o del documento.



Dettaglio titolo o documento


Tipologia:\* 

Titolo:\* 

Descrizione:

Allegato:\* 

2.10 Nella schermata successiva selezionare “NO” nel campo “Altri allegati” e quindi cliccare su 

Gestione titoli e documenti

Dichiarare titoli e documenti.

Il concorso scelto prevede le seguenti tipologie di titoli e documenti che dev

Tipo titolo



Allegato A1

Titoli dichiarati

Tipologia	Titolo
Allegato A1	MODULO A1

Vuoi allegare altri documenti e/o titoli alla domanda di ammissione?\*

Si  
 No

2.11 Nella schermata successiva cliccare su 

**LA DOMANDA DI AMMISSIONE NON DEVE ESSERE CONSEGNATA IN SEGRETERIA**

La graduatoria locale di merito **per i candidati non-UE residenti all'estero che hanno regolarmente presentato richiesta di inserimento alla stessa presso l'Università degli Studi di Perugia** verrà pubblicata alla pagina <https://www.unipg.it/didattica/corsi-a-numero-programmato/corsi-di-laurea?view=elenco&anno=2024&stato=&pagina=0&layout=concorso&idConcorso=45608> dal giorno 10 settembre 2024.